

鳴沢村メール 登録方法のご案内

ご不明な点がございましたら、右の QR コードを読み取るか、下の URL に直接アクセスして「よくあるお問い合わせ」のページをご覧ください。
<https://service.sugumail.com/narusawamura/faq/m/>



ご登録の前に

「鳴沢村メール」には、メール配信サービスの利用規約に同意していただいた上で、ご登録をお願いいたします。

また、携帯電話で迷惑メール対策の設定がされている場合は、次の2つの設定を行ってからご登録をお願いいたします。

- 「vill.narusawa.yamanashi.jp」ドメインからのメールの受信を許可する。
- URL 付きメールの受信を許可する。

※迷惑メール対策をされていない場合でも、手順③で「仮登録完了のお知らせ」メールが届かない場合は上の2つの設定をお願いします。

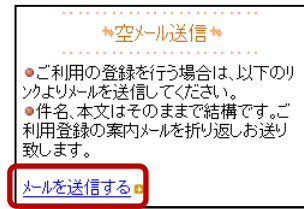
① QR コードを携帯電話のバーコードリーダーなどで読み取り、表示された URL にアクセスします。



QR コードを読み取れない方は、次のアドレスに直接空メールを送信してください。

「鳴沢村メール」登録用アドレス
narusawa.jumin-kara@sg-m.jp

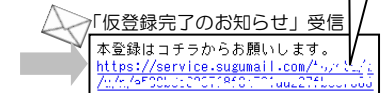
② 「メールを送信する」を押します。



③ メール送信画面で、変更を行わずメールを送信します。「仮登録完了のお知らせ」メールが届いたら、URL を選択して本登録サイトにアクセスします。

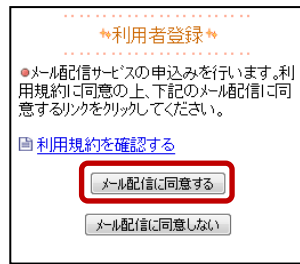


空メール送信

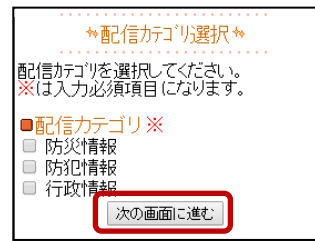


URL を選択して接続

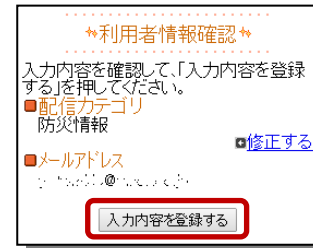
④ 利用規約をご確認いただき、「メール配信に同意する」ボタンを押します。



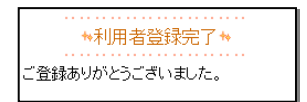
⑤ 配信カテゴリを選択して「次の画面に進む」ボタンを押します。



⑥ 内容を確認し、「入力内容を登録する」ボタンを押します。



⑦ 「ご登録ありがとうございました」と表示されたら登録は完了です。別途、「本登録完了のお知らせ」メールが届きます。ご確認ください。



【ご利用上の注意】

※メール配信サービスの登録、利用は無料となります。ただし、通信料は利用者の負担となります。